

**ENCUESTA FORMACION – OCUPACIONES (EFO) DEL SECTOR DE INDUSTRIA
CARNICA: MATADEROS DE AVES Y CONEJOS Y COMERCIO AL POR MAYOR DE
PRODUCTOS CÁRNICOS**

C 20050362

**“INFORME DE TENDENCIAS DE FORMACION, SITUACIÓN Y EVOLUCIÓN DEL
SECTOR”**

AÑO 2006

INDICE

PLANTEAMIENTO DE LA INVESTIGACION

- OBJETIVOS
- ÁMBITO DE LA INVESTIGACION
- CAMPOS DE INVESTIGACION
- PERIODOS DE LA INVESTIGACION

TÉCNICA DE LA INVESTIGACION

- PANEL
- MUESTRA

SUMARIO DE LAS TENDENCIAS DE LAS OCUPACIONES Y ACCIONES FORMATIVAS EN EL SECTOR

- ANALISIS Y TENDENCIAS DE LAS OCUPACIONES DEL SECTOR.
- ANALISIS Y TENDENCIAS DE LAS ACCIONES FORMATIVAS DEL SECTOR.

PLANTEAMIENTO DE LA INVESTIGACION

▪ OBJETIVOS

El objetivo general de la Encuesta Formación-Ocupaciones (EFO) consiste en la observación de tendencias de las ocupaciones y la previsión de necesidades de formación continua en el sector de Industria Cárnica, Comercio al por mayor de productos cárnicos y Mataderos de Aves y Conejos, analizando el impacto de la formación continua en las ocupaciones y en las competencias precisas para ser desempeñadas en las empresas. Todo ello, nos permite disponer de un instrumento de análisis que permite optimizar la oferta de formación continua, los sistemas de ayuda y subvenciones para realizar la misma.

▪ ÁMBITO DE LA INVESTIGACION:

Ámbito Ocupacional del sector:

El ámbito ocupacional del estudio se corresponde con 62 ocupaciones clasificadas según el C. N. O. (Clasificación Nacional de Ocupaciones 94), pertenecientes a los subsectores que se investigan: Mataderos de Aves y Conejos e Industria Cárnica: Comercio al Por Mayor de Productos Cárnicos.

Ámbito Formativo del sector:

El ámbito formativo del estudio comprende las Acciones Formativas impartidas en el sector, distinguiendo:

- Acciones Formativas Específicas: Aquella formación que es específica para el sector.
- Acciones Formativas Transversales: Aquella formación que es común a todos los sectores.

▪ CAMPOS DE INVESTIGACION:

Los campos de investigación se corresponden con las empresas del sector, distinguiendo en:

- Empresas Formadoras: Aquellas empresas del sector que han realizado formación continua en alguno de los tres últimos años.
- Empresas No Formadoras: Aquellas empresas del sector que no han realizado formación continua en los tres últimos años.

▪ PERIODOS DE LA INVESTIGACION:

La investigación se estructura en dos períodos de recogida de información a través de la Encuesta Formación –Ocupaciones (EFO) de las empresas participantes en el estudio. La 1ª Oleada comprende el periodo de Julio a Diciembre del 2005 y la 2ª Oleada abarca el periodo de referencia de Enero a Junio del 2006.

TÉCNICA DE LA INVESTIGACION

▪ PANEL

La técnica que se ha aplicado en esta investigación se corresponde con un Panel.

El panel consiste en la aplicación del cuestionario (EFO) a las empresas del sector, incluidas en la muestra, de forma periódica con el fin de obtener una visión dinámica en el tiempo del impacto de la formación continua en las ocupaciones y en las competencias precisas para ser desempeñadas por las empresas.

▪ MUESTRA

CARACTERISTICAS DE LA MUESTRA SELECCIONADA, de cara a garantizar la representatividad de la muestra se ha atendido a las siguientes variables de estratificación:

- El tamaño de la empresa:

TAMAÑO DE EMPRESA	Nº ENCUESTAS			
	1ª OLEDA		2ª OLEADA	
	Cárnico	Matad.	Cárnico	Matad.
<i>1 a 10 empleados</i>	109	12	112	13
<i>11 a 20 empleados</i>	86	10	95	8
<i>21 a 50 empleados</i>	79	18	71	17
<i>51 a 100 empleados</i>	11	8	11	9
<i>101 a 200 empleados</i>	8	7	8	7
<i>Más de 200 empleados</i>	11	7	10	8

- El subsector de la actividad:

SUBSECTOR	Nº ENCUESTAS	
	1ª OLEDA	2ª OLEADA
<i>Industrias Cárnicas y Comercio al mayor de productos cárnicos</i>	304	307
<i>Mataderos de Aves y Conejos</i>	62	62

- La situación formativa de la empresa:

SITUACIÓN FORMATIVA DE LA EMPRESA	Nº ENCUESTAS	
	1ª OLEDA	2ª OLEADA
<i>Empresa formadora</i>	362	362
<i>Empresa no formadora</i>	98	98

SUMARIO DE LAS TENDENCIAS DE LAS OCUPACIONES Y ACCIONES FORMATIVAS EN EL SECTOR

A continuación se presenta, de forma resumida, las conclusiones de las tendencias halladas en la investigación sobre las ocupaciones y las acciones formativas del sector.

A.1.- ANALISIS DE LAS OCUPACIONES DEL SECTOR

A.1.1.- DISTRIBUCIÓN POR SEXO.

Los datos permiten establecer que se trata de dos subsectores claramente masculinizados. Así, el 65% de los trabajadores del subsector de Mataderos de Aves y Conejos y el 68% de los del subsector de Industria Cárnica: Comercio al Por Mayor de Productos Cárnicos son hombres.

Los datos correspondientes a la segunda oleada reflejan una mayor importancia de la presencia masculina. En este caso, la proporción de hombres se eleva hasta un 67% en el subsector de Mataderos de Aves y Conejos y hasta un 71% en el subsector de Industria Cárnica: Comercio al por Mayor de Productos Cárnicos.

SUBSECTOR	Tendencia		Hombres (H)		Mujeres (M)	
	H	M	1 ^a oleada	2 ^a oleada	1 ^a oleada	2 ^a oleada
PERIODOS DE APLICACIÓN DEL CUESTIONARIO						
MATADEROS AVES Y CONEJOS	=	▼	6480	6044	3234	2906
INDUSTRIA CARNICA	=	▼	13541	12363	6163	4863

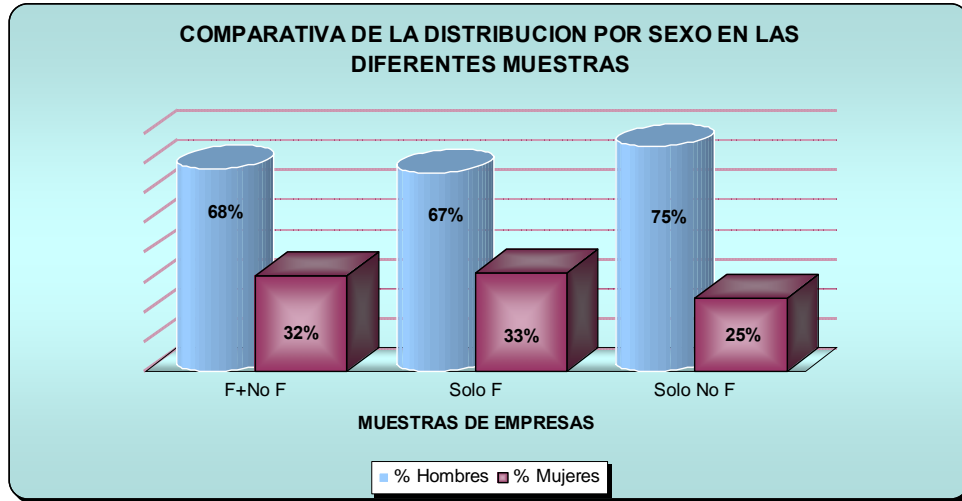
La comparación de los resultados obtenidos por la muestra de empresas formadoras y los de las empresas no formadoras ponen de manifiesto una mayor importancia de los trabajadores varones en el caso de las empresas no formadoras. De hecho, en estas empresas, los hombres representan el 78% de los trabajadores del subsector de Mataderos de Aves y Conejos y el 74% en el subsector de Industria Cárnica: Comercio al Por Mayor de Productos Cárnicos.

EMPRESAS FORMADORAS			
SUBSECTOR	TOTALES	Hombres	Mujeres
MATADEROS AVES Y CONEJOS	16650	10946	5704
INDUSTRIA CARNICA	30848	21370	9478
TOTAL	47498	32316	15182
EMPRESAS NO FORMADORAS			
SUBSECTOR	TOTALES	Hombres	Mujeres
MATADEROS AVES Y CONEJOS	1007	789	218
INDUSTRIA CARNICA	3041	2267	774
TOTAL	4048	3056	992

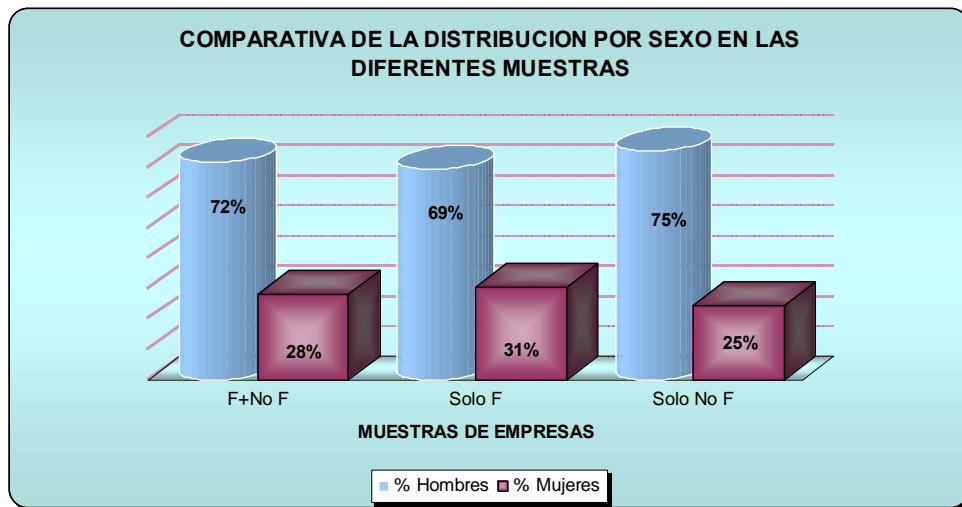
A continuación se refleja de forma gráfica una visión comparada de la distribución por sexo de las muestras estudiadas en el sector.

ANALISIS DE LAS MUESTRAS DE EMPRESAS FORMADORAS Y NO FORMADORAS

1º OLEADA DE ENCUESTAS



2ª OLEADA DE ENCUESTAS



A.1.2.- DISTRIBUCIÓN POR EDAD

Los datos reflejan que se trata de un sector donde la mayoría de sus trabajadores tiene entre 26 y 45 años y le sigue en importancia el grupo de más de 45 años. No se aprecian diferencias en los resultados según subsectores y tampoco según periodo de recogida de información (primera o segunda oleada). Así, en torno al 71% de los trabajadores, de ambos subsectores y en ambas oleadas, cuenta con 26-45 años y en torno al 21%, también en ambos subsectores y oleadas, tiene más de 45 años.

SUBSECTOR	Tendencias			16-25 Años		26-45 Años		+ de 45 Años	
	16-25	26-45	+ 45	1 ^a oleada	2 ^a oleada	1 ^a oleada	2 ^a oleada	1 ^a oleada	2 ^a oleada
PERIODOS DE APLICACIÓN DEL CUESTIONARIO									
MATADEROS AVES Y CONEJOS	=	▼	▼	669	663	6944	6429	2101	1858
INDUSTRIA CARNICA	=	▼	▼	1295	1302	14004	11990	4398	3934

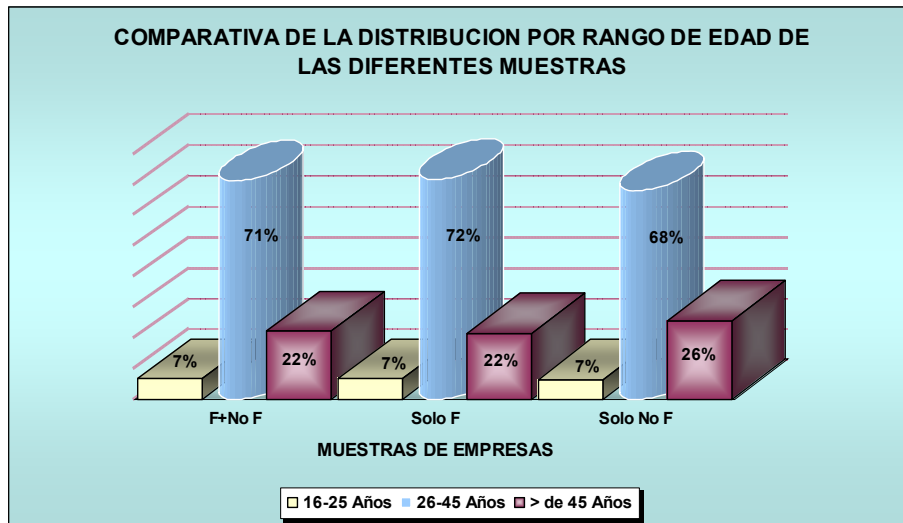
Si se observan los datos de las empresas formadoras y no formadoras destaca una mayor presencia del colectivo de trabajadores de más de 45 años en el caso de las no formadoras. Este colectivo representa, en las empresas no formadoras, el 24% de los trabajadores del subsector de Mataderos de Aves y Conejos y el 26% de los trabajadores del subsector de Industria Cárnica: Comercio al por Mayor de Productos Cárnicos.

EMPRESAS FORMADORAS				
SUBSECTOR	TOTALES	16-25 Años	26-45 Años	+ de 45 Años
MATADEROS AVES Y CONEJOS	16650	1206	11969	3475
INDUSTRIA CARNICA	30848	2193	21904	6744
TOTAL	47498	3399	33873	10219
EMPRESAS NO FORMADORAS				
SUBSECTOR	TOTALES	16-25 Años	26-45 Años	+ de 45 Años
MATADEROS AVES Y CONEJOS	1007	63	702	242
INDUSTRIA CARNICA	3041	202	2045	794
TOTAL	4048	265	2747	1036

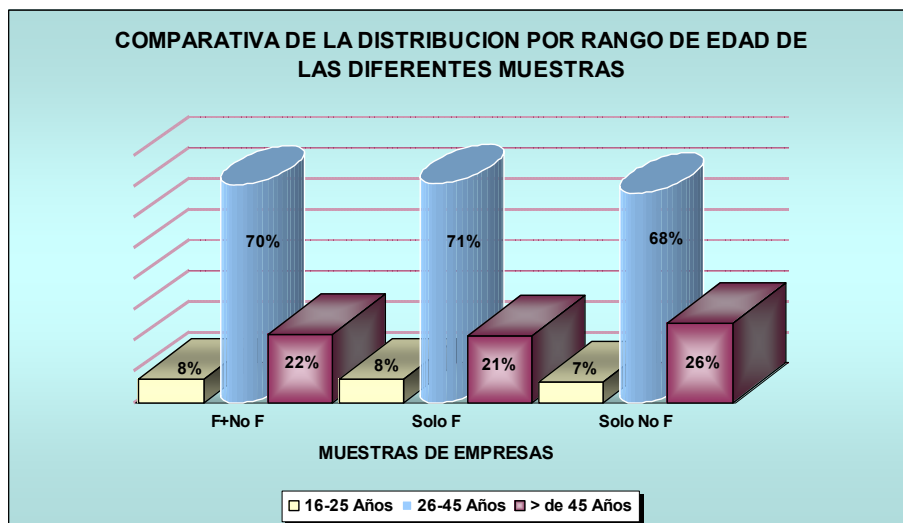
A continuación se refleja de forma gráfica una visión comparada de la distribución por rango de edad de las muestras estudiadas en el sector.

ANALISIS DE LAS MUESTRAS DE EMPRESAS FORMADORAS Y NO FORMADORAS

1º OLEADA DE ENCUESTAS



2ª OLEADA DE ENCUESTAS



A.2.- ANÁLISIS DE LAS ÁREAS FUNCIONALES

A.2.1.- DISTRIBUCIÓN POR SEXO

Los datos reflejan que el área funcional predominante, tanto en el subsector de Mataderos de Aves y Conejos como en el subsector de Industria Cárnica: Comercio al Por Mayor de Productos Cárnicos, es la de Trabajadores de producción/operaciones. Sin embargo se considera interesante señalar la mayor relevancia que adquieren los Empleados administrativos y de trabajos auxiliares en el subsector de Industria Cárnica: Comercio al por Mayor de Productos Cárnicos. Así, los trabajadores encuadrados en el área funcional de Trabajadores de producción/operaciones representan el 81%, en el subsector de Mataderos de Aves y Conejos, y en torno al 73% en el subsector de Industria Cárnica: Comercio al Por Mayor de Productos Cárnicos, por su parte los Empleados administrativos y de trabajos auxiliares suponen el 8% en el primero de los subsectores y un 14% en el segundo.

No se aprecian diferencias significativas en los resultados obtenidos según período de recogida de información.

Respecto a la distribución por sexo según área funcional destacar que los hombres son mayoritarios en todas las categorías, en ambos subsectores y en las dos oleadas. Sin embargo, hay que señalar que el área más masculinizada es la de Directivos, profesionales y técnicos (los hombres representan en torno al 81% de los trabajadores de esta área funcional en ambos subsectores) y la menos la de Empleados administrativos y de trabajos auxiliares (los hombres suponen el 60% de los trabajadores de esta área funcional en el subsector de Mataderos de Aves y Conejos y el 56% en el subsector de Industria Cárnica: Comercio al Por Mayor de Productos Cárnicos).

La siguiente tabla recoge la distribución por sexo, según área profesional, en el subsector de Mataderos de Aves y Conejos.

SUBSECTOR	Tendencia		Hombres (H)		Mujeres (M)	
	H	M	1ª oleada	2ª oleada	1ª oleada	2ª oleada
Directivos, Profesionales y Técnicos	▼	▼	760	711	176	150
Empleados administrativos y de trabajos auxiliares	▼	▼	438	402	292	249
Trabajadores de producción/operaciones	▼	▼	4557	4057	2572	2257

La siguiente tabla recoge la distribución por sexo, según área profesional, en el subsector de Industria Cárnica: Comercio al Por Mayor de Productos Cárnicos.

SUBSECTOR	Tendencia		Hombres (H)		Mujeres (M)	
	H	M	1 ^a oleada	2 ^a oleada	1 ^a oleada	2 ^a oleada
Directivos, Profesionales y Técnicos	▼	▼	1759	1573	381	350
Empleados administrativos y de trabajos auxiliares	=	=	1127	1088	869	838
Trabajadores de producción/operaciones	▼	▼	8303	7433	3639	2900

Las diferencias más significativas se aprecian al comparar los resultados obtenidos por las empresas formadoras y las empresas no formadoras.

La distribución por sexo según área funcional refleja una menor masculinización del área de Empleados administrativos y de trabajos auxiliares en las empresas no formadoras. De este modo, mientras en las empresas no formadoras los trabajadores varones encuadrados en esta área profesional representan el 53% en el subsector de Mataderos de Aves y Conejos y el 52% en el subsector de Industria Cárnica: Comercio al Por Mayor de Productos Cárnicos, en las empresas formadoras estos porcentajes se elevan a un 61% en el primero de los subsectores y a un 56% en el segundo subsector.

Otro dato a destacar, si se atiende a la distribución por sexo según área funcional, es la mayor masculinización del área de Trabajadores de producción/operaciones en las empresas no formadoras. Así, en tanto que en las empresas no formadoras los trabajadores varones encuadrados en esta área profesional representan el 83% en el subsector de Mataderos de Aves y Conejos y el 78% en el subsector de Industria Cárnica: Comercio al Por Mayor de Productos Cárnicos, en las empresas formadoras estos porcentajes se reducen a un 64% en el primero de los subsectores y a un 71% en el segundo subsector.

EMPRESAS FORMADORAS			
SUBSECTOR MATADEROS DE AVES Y CONEJOS	TOTALES	Hombres	Mujeres
DIRECTIVOS, PROFESIONALES Y TECNICOS	1797	1471	326
EMPLEADOS ADMINISTRATIVOS Y DE TRABAJOS AUXILIARES	1381	840	541
TRABAJADORES DE PRODUCCION/OPERACIONES	13443	8614	4829
SUBSECTOR INDUSTRIA CÁRNICA: COMERCIO AL POR MAYOR PRODUCTOS CÁRNICOS	TOTALES	Hombres	Mujeres
DIRECTIVOS, PROFESIONALES Y TECNICOS	4063	3332	731
EMPLEADOS ADMINISTRATIVOS Y DE TRABAJOS AUXILIARES	3922	2215	1707
TRABAJADORES DE PRODUCCION/OPERACIONES	22275	15736	6539

EMPRESAS NO FORMADORAS			
SUBSECTOR MATADEROS DE AVES Y CONEJOS	TOTALES	Hombres	Mujeres
DIRECTIVOS, PROFESIONALES Y TECNICOS	120	93	27
EMPLEADOS ADMINISTRATIVOS Y DE TRABAJOS AUXILIARES	127	68	59
TRABAJADORES DE PRODUCCION/OPERACIONES	760	628	132
SUBSECTOR INDUSTRIA CÁRNICA: COMERCIO AL POR MAYOR PRODUCTOS CÁRNICOS	TOTALES	Hombres	Mujeres
DIRECTIVOS, PROFESIONALES Y TECNICOS	483	376	107
EMPLEADOS ADMINISTRATIVOS Y DE TRABAJOS AUXILIARES	423	218	205
TRABAJADORES DE PRODUCCION/OPERACIONES	2135	1673	462

A.2.2.- DISTRIBUCIÓN POR RANGO DE EDAD.

Si se atiende a la distribución según grupo de edad por área funcional, los datos ponen de manifiesto que el grupo de edad mayoritario en ambos subsectores, oleadas y área funcional es el comprendido entre los 26 y 45 años. Sin embargo se considera interesante precisar que la representación del grupo de edad que cuenta entre 16 y 25 años adquiere la mayor relevancia en el área funcional de Empleados administrativos y de trabajos auxiliares dentro del subsector de Mataderos de Aves y Conejos (en torno al 12% de los trabajadores de este subsector que se encuadran en esta área funcional pertenece a este grupo de edad). Por su parte, el grupo de edad de más de 45 años ve incrementada su representatividad en el área funcional de Directivos, profesionales y técnicos en ambos subsectores (el 33% de los trabajadores del subsector de Mataderos de Aves y Conejos y el 30% del subsector de Industria Cárnica: Comercio al Por Mayor de Productos Cárnicos que se encuadran en esta área funcional pertenece a este grupo de edad).

La siguiente tabla recoge la distribución por grupo de edad, según área profesional, en el subsector de Mataderos de Aves y Conejos.

SUBSECTOR	Tendencias			16-25 Años		26-45 Años		+ de 45 Años	
	16-25	26-45	+ 45	1ª oleada	2ª oleada	1ª oleada	2ª oleada	1ª oleada	2ª oleada
Directivos, Profesionales y Técnicos	=	▼	=	41	36	592	532	303	293
Empleados administrativos y de trabajos auxiliares	=	▼	=	89	81	504	449	137	121
Trabajadores de producción/operaciones	=	▼	▼	479	482	5209	4662	1441	1170

La siguiente tabla recoge la distribución por grupo de edad, según área profesional, en el subsector de Industria Cárnica: Comercio al Por Mayor de Productos Cárnicos.

SUBSECTOR	Tendencias			16-25 Años		26-45 Años		+ de 45 Años	
	16-25	26-45	+ 45	1ª oleada	2ª oleada	1ª oleada	2ª oleada	1ª oleada	2ª oleada
Directivos, Profesionales y Técnicos	▲	▼	▼	84	135	1407	1224	649	564
Empleados administrativos y de trabajos auxiliares	=	=	=	131	129	1396	1359	469	438
Trabajadores de producción/operaciones	▼	▼	▼	878	836	9156	7361	2486	2136

El análisis comparativo de los resultados obtenidos por las empresas formadoras y las empresas no formadoras ponen de manifiesto, en estas últimas, para el subsector de Mataderos de Aves y Conejos, una mayor proporción de trabajadores de más de 45 años en las áreas funcionales de Empleados administrativos y de trabajos auxiliares y de Trabajadores de producción operaciones y una menor proporción de Directivos, profesionales y técnicos.

Así, en el caso de las empresas formadoras el porcentaje de trabajadores de más de 45 años en el área funcional de Directivos, profesionales y técnicos es de un 33%, en las no formadoras su porcentaje se reduce a un 25%.

Además, en las formadoras los trabajadores de más de 45 años representan un 19%, tanto en el área de Empleados administrativos y de trabajos auxiliares como en la de Trabajadores de producción operaciones, y en las empresas no formadoras los porcentajes se elevan a un 24%, también en las dos áreas.

El mismo análisis comparativo (formadoras y no formadoras) arroja diferentes resultados en el caso del subsector de la Industria Cárnica: Comercio al Por Mayor de Productos Cárnicos. En este caso, en las empresas no formadoras la proporción de trabajadores de más de 45 años se ve incrementada en el área de Trabajadores de producción operaciones y reducida en la de Empleados administrativos y de trabajos auxiliares. Así, mientras en las empresas formadoras los Empleados administrativos y de trabajos auxiliares con más de 45 años representan el 23% en las no formadoras suponen un 18% y los Trabajadores de producción operaciones de más de 45 años son en las formadoras un 20% y un 27% en las no formadoras.

A.3.- OTRAS OCUPACIONES DETECTADAS

A.3.1.- SUBSECTOR DE MATADEROS DE AVES Y CONEJOS.

Como resultado del desarrollo del Panel se han detectado una serie de ocupaciones no recogidas en el Cuadernillo de Ocupaciones. A continuación se señalan según subsector y área funcional, las más relevantes:

SUBSECTOR DE MATADEROS DE AVES Y CONEJOS.

515 - Otros profesionales y técnicos- C.N.O. 9999

- AUXILIARES LABORATORIO, TECNICO MEDIO AMBIENTE.
- VISITADOR DE GRANJA: TÉCNICO AGRÍCOLA
- DELEGADOS DE ZONA

525 – Otros empleados administrativos y de trabajos auxiliares - 9999

- AUXILIARES DE LOS DISTINTOS DEPARTAMENTOS

558 – Otros trabajadores de producción / operaciones – 9999

- TRABAJADORES DE PRODUCCION QUE REALIZAN LABORES COMO: REPASADOR DE PLUMAS, COLGADORES Y RECOGIDA DE POLLO.
- AUXILIARES ZONA PROCESO REALIZAN TAREAS VARIADAS: EMPAQUETADO, EVISCERADO, ALMACENAJE.
- OFICIAL AGRICOLA
- PEONES DE INCUVADORA.

SUBSECTOR DE INDUSTRIA CÁRNICA: COMERCIO AL POR MAYOR DE PRODUCTOS CÁRNICOS.

515 - Otros profesionales y técnicos- C.N.O. 9999

- JEFE DE EXPORTACION Y RESPONSABLE DEL DEPARTAMENTO DE EXPORTACIÓN
- LOGISTICA
- MÉTODOS
- DEPENDIENTES EN TIENDAS
- TELEVENTA Y MARKETING

525 – Otros empleados administrativos y de trabajos auxiliares - 9999

- TELEOPERADORAS

558 – Otros trabajadores de producción / operaciones – 9999

- OFICIALES Y PEONES JAMONEROS LABORES SECADO DE JAMONES DESHUESADO, SALAZÓN DE JAMONES
- AYUDANTE Y APRENDIZ DE MANTENIMIENTO
- MANIPULADOR DE TRASPALETA MANUAL
- ENCARGADO COCINA Y PEON COCINA: ELABORACIÓN COMIDAS, ELABORACION DE LOS PRODUCTOS CARNICOS PRECOCIDOS Y EMPANADOS

B.1.- ANALISIS DE LAS ACCIONES FORMATIVAS TRANSVERSALES

B.1.1.- RESULTADOS PRIMERA OLEADA.

Se han recopilado datos referentes a 37 **acciones formativas transversales**, impartidas en 57 empresas del subsector de Mataderos de Aves y Conejos, en el período comprendido entre Julio y Diciembre del 2005.

Las Acciones Formativas que han sido impartidas por un mayor número de empresas del subsector se detallan a continuación:

Nº Emp	Denominación	Código	Duración	Nº Alumnos
5	INGLES	174-13-001	64	89
4	OFIMÁTICA	087-00-001	19	43
4	PREVENCION DE RIESGOS LABORALES SUPERIOR	159-00-025	602	8
3	COBROS E IMPAGADOS	027-00-001	19	7
3	ESPAÑOL	174-05-002	74	40
3	ESPAÑOL	174-05-003	80	27
2	FORMACION DE FORMADORES	052-00-004	25	12
2	SOCORRISMO Y PRIMEROS AUXILIOS	164-02-005	4	5
2	PREVENCIÓN DE RIESGOS LABORALES	159-00-023	23	23
2	INGLÉS PARA LOS NEGOCIOS	174-13-014	176	20

El número de participantes ha sido de 540 con un total de 5169 horas de formación continua. A continuación se recogen aquellas acciones formativas a las que ha asistido un mayor número de alumnos (20 o más):

Denominación	Código	Total Alumnos
CALIDAD	114-00-002	115
INGLES	174-13-001	89
OFIMÁTICA	087-00-001	43
ESPAÑOL	174-05-002	40
ESPAÑOL	174-05-003	27
PREVENCIÓN DE RIESGOS LABORALES	159-00-023	23
INGLÉS PARA LOS NEGOCIOS	174-13-014	20

Por su parte, en el subsector de Industria Cárnica: Comercio al Por Mayor de Productos Cárnicos, y para el mismo período, se han detectado la impartición de 45 **acciones formativas transversales** en un total de 94 empresas.

Las Acciones Formativas que han sido impartidas por un mayor número de empresas del subsector se detallan a continuación:

Nº Emp	Denominación	Código	Duración	Nº Alumnos
16	OFIMATICA	087-00-001	44	135
10	PREVENCION DE RIESGOS LABORALES SUPERIOR	159-00-025	597	12
8	CONTABILIDAD BÁSICA	036-00-002	55	14
5	PREVENCION Y EXTINCION DE INCENDIOS	159-00-003	4	100
4	PREVENCION DE RIESGOS LABORALES BASICO	159-00-023	30	119
3	ADMINISTRACION DE PERSONAL	002-00-003	106	3
3	TECNICO DE CALIDAD	114-00-008	93	6
2	NOMINAS	002-00-002	40	2
2	ALMACEN	004-00-002	19	7
2	ALMACÉN: ETIQUETADO Y LOGÍSTICA	004-00-003	15	13
2	ANÁLISIS Y CONTROL DE COSTES	006-00-002	84	13
2	CALIDAD	114-00-002	24	3
2	SOCORRISMO Y PRIMEROS AUXILIOS	164-02-005	13	17
2	INGLÉS	174-13-001	72	5

El número de participantes ha sido de 813 con un total de 10045 horas de formación continua. A continuación se recogen aquellas acciones formativas a las que ha asistido un mayor número de alumnos (20 o más):

Denominación	Código	Total Alumnos
OFIMATICA	087-00-001	135
PREVENCION DE RIESGOS LABORALES BASICO	159-00-023	119
PREVENCION Y EXTINCION DE INCENDIOS	159-00-003	100
OPERACIÓN DE CARRETILLAS ELEVADORAS	004-01-009	90
SEGURIDAD EN EL TRABAJO	159-00-019	27
IMPLANTACION DE SISTEMAS DE GESTION DE CALIDAD: NORMA ISO 9001	114-05-006	25

Los resultados respecto a la información recogida sobre las acciones formativas impartidas ponen de manifiesto lo siguiente:

Existen diferencias significativas respecto al ajuste de los contenidos, contemplados en el cuadernillo de Acciones Formativas, con los impartidos en las empresas según subsector. Así, los contenidos se ajustan más en el caso del subsector de Industria Cárnica: Comercio al Por Mayor de Productos Cárnicos. De hecho, mientras un 66% responde que los contenidos indicados se han ajustado bastante a los impartidos en el subsector de Industria Cárnica: Comercio al Por Mayor de Productos Cárnicos, un 63%, en el caso del subsector de Mataderos de Aves y Conejos opina que los contenidos señalados se ajustan poco a los impartidos.

La modalidad de impartición predominante, en el caso de los dos subsectores, es la presencial. El 80% de las acciones en el caso del subsector de Mataderos de Aves y Conejos y el 66% en el caso del subsector de Industria Cárnica: Comercio al Por Mayor de Productos Cárnicos.

La participación en las acciones formativas es mayoritariamente masculina en ambos sectores (el 68% de los participantes son hombres, en el subsector de Mataderos de Aves y Conejos, y en torno a un 71% en el caso del subsector de Industria Cárnica: Comercio al Por Mayor de Productos Cárnicos). Este dato es totalmente coherente con lo señalado en el apartado de ocupaciones donde se puso de manifiesto el predominio de hombres en el sector.

Respecto a la distribución de los participantes en acciones formativas según rango de edad tampoco se aprecian diferencias significativas entre los subsectores. Así, en ambos subsectores, el grupo de edad mayoritario es el comprendido entre los 26 y 45 años (el 85% en el subsector de Mataderos de aves y Conejos y el 75% en el subsector de Industria Cárnica: Comercio al Por Mayor de Productos Cárnicos), seguido de aquellos que cuentan con más de 45 años (el 11% en el subsector de Mataderos de aves y Conejos y el 22% en el subsector de Industria Cárnica: Comercio al Por Mayor de Productos Cárnicos) y, por último, los que tienen entre 16 y 25 años (el 4% en el subsector de Mataderos de aves y Conejos y el 3% en el subsector de Industria Cárnica: Comercio al Por Mayor de Productos Cárnicos). Este dato es también congruente con el predominio de este grupo de edad entre los trabajadores del sector.

En lo que atañe a las áreas profesionales con mayor número de participantes destacan en el caso de ambos subsectores las áreas de Producción y Administración aunque el orden de importancia de éstas difieren según subsector. Concretamente, en el subsector de Mataderos de Aves y Conejos destaca el área de Producción (un 40,8%) mientras que en el subsector de Industria Cárnica: Comercio al Por Mayor de Productos Cárnicos sobresale el área de Administración (un 46,7%).

Por último, y en relación a las categorías profesionales de los alumnos, destaca la participación mayoritaria de los trabajadores cualificados. Un 32, 5% en el subsector de Mataderos de Aves y Conejos y un 51.5% en el subsector de Industria Cárnica: Comercio al Por Mayor de Productos Cárnicos.

B.1.2.- RESULTADOS SEGUNDA OLEADA.

Se han recopilado datos referentes a 15 **acciones formativas transversales**, impartidas en 22 empresas del subsector de Mataderos de Aves y Conejos, en el período comprendido entre **Enero a Junio del 2006**.

Las Acciones Formativas que han sido impartidas por un mayor número de empresas del subsector, en este período, son las que se detallan a continuación:

Nº Emp	Denominación	Código	Duración	Nº Alumnos
3	HABILIDADES DIRECTIVAS	068-02-003	15	7
3	INGLÉS EMPRESARIAL II	174-13-011	330	14
2	GESTION DEL TIEMPO	068-03-003	50	21
2	PRESENTACIONES EFICACES	068-03-005	15	3
2	INGLÉS (MEDIO)	174-13-003	47	24

El número de participantes ha sido de 133 con un total de 1810 horas de formación continua. A continuación se recogen aquellas acciones formativas a las que ha asistido un mayor número de alumnos (20 o más):

Denominación	Código	Total Alumnos
GESTION DEL TIEMPO	068-03-003	21
INGLÉS (MEDIO)	174-13-003	24

Por su parte, en el subsector de Industria Cárnica: Comercio al Por Mayor de Productos Cárnicos, y para el mismo período, se han detectado la impartición de 14 **acciones formativas transversales** en un total de 15 empresas.

A la vista de los datos, no puede concluirse que haya una predilección de las empresas del subsector por la impartición de determinadas acciones transversales en esta segunda oleada.

Nº Emp	Denominación	Código	Duración	Nº Alumnos
2	ATENCIÓN AL CLIENTE	009-00-003	50	13
1	ADMINISTRACION	003-01-001	2	3
1	MECANOGRAFIA Y MANEJO DEL ORDENADOR	003-01-003	50	1
1	TECNICO DE ALMACEN	004-00-003	15	1
1	TRATAMIENTO DE MERCANCIAS DE ALMACEN	004-00-004	120	4
1	CARRETIILLERO	004-01-010	16	22
1	ANALISIS Y CONTROL DE COSTES	006-00-002	96	12
1	FORMACIÓN DE AUDITORES INTERNOS AMBIENTALES	011-00-003	16	1
1	TRATAMIENTO DE IMPAGADOS	027-00-001	21	1
1	COMERCIO EXTERIOR	029-00-001	110	2
1	LOGÍSTICA DEL APROVISIONAMIENTO	030-00-003	17	3
1	CONTABILIDAD	036-00-002	50	4
1	CONTABILIDAD	036-00-005	40	1
1	FINANZAS PARA NO FINANCIEROS	050-00-001	32	1

El número de participantes ha sido de 69 con un total de 635 horas de formación continua. A continuación se recoge la única acción formativa transversal a la que ha asistido, durante este período contemplado, 20 o más alumnos:

Denominación	Código	Total Alumnos
CARRETIILLERO	004-01-010	22

Los resultados respecto a la información recogida sobre las acciones formativas impartidas ponen de manifiesto lo siguiente:

Un importante porcentaje, en ambos subsectores, sostiene que existe poco ajuste entre los contenidos señalados y los impartidos en su empresa. Un 45,5 % en el caso del subsector de Mataderos de Aves y Conejos y un 66,7% en el subsector de Industria Cárnica: Comercio al Por Mayor de Industria Cárnica.

La modalidad de impartición predominante, en el caso de los dos subsectores, es la presencial. El 72,7% de las acciones en el caso del subsector de Mataderos de Aves y Conejos y el 62,7% en el caso del subsector de Industria Cárnica: Comercio al Por Mayor de Productos Cárnicos.

Acorde con la masculinización del sector, la mayoría de los participantes en formación son, en ambos subsectores, hombres. Éstos representan un 60% en el caso del subsector de Mataderos de Aves y Conejos y un 65% en el subsector de Industria Cárnica: Comercio al Por Mayor de Productos Cárnicos.

En los dos subsectores, el grupo de edad con mayor participación en formación son los que cuentan entre 26 y 45 años; suponen el 78% de los participantes en acciones formativas en el subsector de Mataderos de Aves y Conejos y el 71% en el subsector de Industria Cárnica: Comercio al Por Mayor de Productos Cárnicos. Tal y como se puso de manifiesto con anterioridad, este rango de edad es también el predominante entre los ocupados en ambos subsectores.

Respecto a la categoría profesional predominante entre los participantes en formación destaca la diferencia hallada entre los dos subsectores. Así, mientras en el caso del subsector de Mataderos de Aves y Conejos la mayoría de los participantes se encuadran en la categoría Técnicos (un 59,3%), en el subsector de Industria Cárnica: Comercio al Por Mayor de Productos Cárnicos la mayoría son Trabajadores Cualificados (un 62,5%).

En el caso del área profesional con mayor participación en formación destaca, en el caso de ambos subsectores, la de Administración que representa un 34,6% y un 29,4% en el subsector de Mataderos de Aves y Conejos y en el subsector de Industria Cárnica: Comercio al Por Mayor de Productos Cárnicos, respectivamente, seguida de la de Producción que representa un 26,9% y un 23,5% en el subsector de Mataderos de Aves y Conejos y en el subsector de Industria Cárnica: Comercio al Por Mayor de Productos Cárnicos, también respectivamente.

B.2.- ANALISIS DE LAS ACCIONES FORMATIVAS ESPECÍFICAS

B.2.1.- RESULTADOS PRIMERA OLEADA.

Se han recopilado datos referentes a 17 **acciones formativas específicas**, impartidas en 64 empresas del subsector de Mataderos de Aves y Conejos, en el período comprendido entre Julio y Diciembre del 2005.

Las Acciones Formativas que han sido impartidas por un mayor número de empresas del subsector, en este período, son las que se detallan a continuación:

Nº Emp	Denominación	Código	Duración	Nº Alumnos
22	MANIPULACIÓN DE ALIMENTOS	079-01-001	153	21
10	PREVENCIÓN DE RIESGOS EN LA INDUSTRIA CÁRNICA	159-00-015	84	33
6	DESPIECE DE AVES	137-02-001	44	105
5	PREVENCIÓN DE RIESGOS LABORALES	159-00-004	124	27
3	MANIPULACIÓN DE ALIMENTOS	079-01-016	60	80
3	MANIPULADOR DE CARGAS	159-00-005	9	3
2	HIGIENE ALIMENTARIA / SEGURIDAD	079-01-002	75	63
2	Sistema APPCC	079-02-005	60	1
2	Transporte y entrega de carne y productos cárnicos	102-01-001	26	10
2	GESTION DE LA CALIDAD EN LA INDUSTRIA CARNICA	114-02-002	60	1

El número de participantes ha sido de 1545 con un total de 1139 horas de formación continua. A continuación se recoge las acciones formativas a las que han asistido, durante este período contemplado, 20 o más alumnos:

Denominación	Código	Total Alumnos
MANIPULACIÓN DE ALIMENTOS	079-01-001	470
PREVENCIÓN DE RIESGOS EN LA INDUSTRIA CÁRNICA	159-00-015	339
MANIPULACIÓN DE ALIMENTOS	079-01-016	238
PREVENCIÓN DE RIESGOS LABORALES	159-00-004	137
HIGIENE ALIMENTARIA / SEGURIDAD	079-01-002	127
DESPIECE DE AVES	137-02-001	105
PERFECCIONAMIENTO EN DESPIECE	137-02-002	45
TÉCNICAS DE VENTA EN EL SECTOR AGROALIMENTARIO	167-00-003	38

Por su parte, en el subsector de Industria Cárnica: Comercio al Por Mayor de Productos Cárnicos, y para el mismo período, se han detectado la impartición de 35 **acciones formativas específicas** en un total de 208 empresas.

Las Acciones Formativas que han sido impartidas por un mayor número de empresas del subsector, en este período, son las que se detallan a continuación:

Nº Emp	Denominación	Código	Duración	Nº Alumnos
60	MANIPULACIÓN DE ALIMENTOS	079-01-001	6	1094
25	PREVENCION DE RIESGOS EN INDUSTRIA CARNICA	159-00-015	8	921
22	PREVENCION DE RIESGOS LABORALES	159-00-004	24	481
14	MANIPULACIÓN DE ALIMENTOS	079-01-016	17	224
13	MANIPULACION DE CARGAS	159-00-005	2	369
9	HIGIENE ALIMENTARIA	079-01-002	6	209
6	IMPLANTACION DEL SISTEMA DE AUTOCONTROL APPCC EN EL SECTOR ALIMENTARIO	079-02-001	13	26
5	SEGURIDAD ALIMENTARIA	079-01-014	19	27
5	GESTION DE CALIDAD	114-02-002	25	46
4	RIESGOS Y NORMAS DE SEGURIDAD EN LOS MATADEROS	159-00-016	5	54
4	VENTAS	167-00-001	14	28
4	TÉCNICAS DE VENTA EN EL SECTOR AGROALIMENTARIO	167-00-003	83	22
3	LIMPIEZA Y DESINFECCION	137-35-001	3	28
3	TRAZABILIDAD ALIMENTARIA	079-00-011	25	5
3	CONDUCTOR	102-01-001	5	30
3	CARRETIILLERO	004-01-001	10	19
2	BIENESTAR ANIMAL	137-01-002	17	14
2	DESPIECE DE CANALES	137-02-002	45	22
2	ACONDICIONAMIENTO DE LA CARNE PARA LA COMERCIALIZACION	137-03-003	20	19
2	ELABORADOR DE PRODUCTOS CÁRNICOS	137-03-009	300	9
2	SISTEMA APPCC	079-02-005	9	6
2	MICROBIOLOGIA DE ALIMENTOS	008-03-001	70	2

El número de participantes ha sido de 3753 con un total de 3565 horas de formación continua. A continuación se recoge las acciones formativas a las que han asistido, durante este período contemplado, 20 o más alumnos:

Denominación	Código	Total Alumnos
MANIPULACIÓN DE ALIMENTOS	079-01-001	1094
PREVENCION DE RIESGOS EN INDUSTRIA CARNICA	159-00-015	921
PREVENCION DE RIESGOS LABORALES	159-00-004	481
MANIPULACION DE CARGAS	159-00-005	369
MANIPULACIÓN DE ALIMENTOS	079-01-016	224
HIGIENE ALIMENTARIA	079-01-002	209
RIESGOS Y NORMAS DE SEGURIDAD EN LOS MATADEROS	159-00-016	54
GESTION DE CALIDAD	114-02-002	46
CONDUCTOR	102-01-001	30
LIMPIEZA Y DESINFECCION	137-35-001	28
VENTAS	167-00-001	28
SEGURIDAD ALIMENTARIA	079-01-014	27
IMPLANTACION DEL SISTEMA DE AUTOCONTROL APPCC EN EL SECTOR ALIMENTARIO	079-02-001	26
DESPIECE DE CANALES	137-02-002	22
TÉCNICAS DE VENTA EN EL SECTOR AGROALIMENTARIO	167-00-003	22
ELABORACION DEL JAMON CURADO	137-03-007	20
MÉTODOS DE CONSERVACIÓN DE LOS ALIMENTOS	137-03-015	20

Los resultados respecto a la información recogida sobre las acciones formativas impartidas ponen de manifiesto lo siguiente:

Existe coincidencia en ambos subsectores en el ajuste entre los contenidos recogidos en el cuadernillo de Acciones Formativas y los impartidos en su empresa. Así, consideran que los contenidos se ajustan bastante un 67,2% en el caso del subsector de Mataderos de Aves y Conejos y un 59,6% en el subsector de Industria Cárnica: Comercio al Por Mayor de Industria Cárnica.

La modalidad de impartición de las acciones formativas es claramente predominante, en el caso de los dos subsectores, la Presencial. De hecho, el 93,8% de las acciones formativas impartidas en el subsector de Mataderos de Aves y Conejos, para el período comprendido entre Julio y Diciembre del 2005, son bajo esta modalidad y del 90,8% en el caso del subsector de Industria Cárnica: Comercio al Por Mayor de Productos Cárnicos.

En cuanto a la distribución por sexo de los participantes en formación, la mayoría son hombres en ambos subsectores, aunque especialmente en el caso del subsector de Industria Cárnica: Comercio al Por Mayor de Productos Cárnicos. Un 57% de los participantes en formación son hombres en el subsector de Mataderos de Aves y Conejos y este porcentaje se eleva a un 73% en el subsector de Industria Cárnica: Comercio al Por Mayor de Productos Cárnicos.

Respecto al grupo de edad con mayor participación en formación destaca, para ambos subsectores, el comprendido entre los 26 y 45 años. Así, se encuentran en este grupo de edad un 80% de los participantes en formación del subsector de Mataderos de Aves y Conejos y un 73,5% del subsector de Industria Cárnica: Comercio al Por Mayor de Productos Cárnicos.

En lo que atañe a las categorías profesionales, hay que destacar la mayor participación en formación de los trabajadores que se encuadran en las categorías de Trabajadores Cualificados y Trabajadores no Cualificados en el caso de ambos subsectores. De este modo, en el caso del subsector de Mataderos de Aves y Conejos los Trabajadores Cualificados y los Trabajadores no Cualificados representan el 40,9% cada categoría de los participantes en formación. Estos porcentajes son en el caso del subsector de Industria Cárnica: Comercio al Por Mayor de Productos Cárnicos de un 47,7% para los Trabajadores Cualificados y de un 22,7% para los Trabajadores no Cualificados.

Por último, y en relación con el área funcional en el que se encuadran los participantes en formación, se destaca que mayoritariamente lo hacen en el área profesional de Producción en el caso de ambos subsectores. Un 67,6% en el subsector de Mataderos de Aves y Conejos y 56,5% en el subsector de Industria Cárnica: Comercio al Por Mayor de Productos Cárnicos.

B.2.2.- RESULTADOS SEGUNDA OLEADA.

Se han recopilado datos referentes a 12 **acciones formativas específicas**, impartidas en 33 empresas del subsector de Mataderos de Aves y Conejos, en el periodo comprendido entre **Enero a Junio del 2006**.

Las Acciones Formativas que han sido impartidas por un mayor número de empresas del subsector, en este período, son las que se detallan a continuación:

Nº Emp	Denominación	Código	Duración	Nº Alumnos
11	MANIPULACIÓN DE ALIMENTOS	079-01-001	10	254
4	MANIPULACION DE ALIMENTOS	079-01-016	20	104
4	PREVENCION DE RIESGOS LABORALES	159-00-016	11	58
3	PREVENCION DE RIESGOS LABORALES	159-00-004	23	58
2	DESPIECE DE AVES	137-02-001	44	53
2	PREVENCIÓN Y CONTROL DE LA LEGIONELA Y LEGIONELOSIS	079-00-002	22	14
2	PREVENCION DE RIESGOS LABORALES	159-00-005	3	15

El número de participantes ha sido de 535 con un total de 610 horas de formación continua. A continuación se recoge las acciones formativas a las que han asistido, durante este período contemplado, 20 o más alumnos:

Denominación	Código	Total Alumnos
MANIPULACIÓN DE ALIMENTOS	079-01-001	254
MANIPULACION DE ALIMENTOS	079-01-016	104
PREVENCION DE RIESGOS LABORALES	159-00-004	58
PREVENCION DE RIESGOS LABORALES	159-00-016	58
DESPIECE DE AVES	137-02-001	53
BIENESTAR ANIMAL	137-01-002	21
MANIPULACION DE ALIMENTOS	102-01-001	20

Por su parte, en el subsector de Industria Cárnica: Comercio al Por Mayor de Productos Cárnicos, y para el mismo período, se han detectado la impartición de 29 **acciones formativas específicas** en un total de 161 empresas.

Las Acciones Formativas que han sido impartidas por un mayor número de empresas del subsector, en este período, son las que se detallan a continuación:

Nº Emp	Denominación	Código	Duración	Nº Alumnos
44	MANIPULACION DE ALIMENTOS	079-01-001	7	925
20	MANIPULADOR DE ALIMENTOS	079-01-016	14	372
17	PRL MANIPULACION CARGAS	159-00-005	2	282
13	P.R.L. PARA ENCARGADOS	159-00-004	19	436
11	PREVENCION DE RIESGOS LABORALES	159-00-015	10	619
6	SEGURIDAD ALIMENTARIA	079-01-014	26	90
5	HIGIENE ALIMENTARIA	079-01-002	4	54
5	PREVENCION DE RIESGOS LABORALES	159-00-016	14	68
5	CARRETIILLERO	004-01-001	11	41
4	SISTEMAS APPCC	079-02-005	17	37
4	CONTROL DE CALIDAD Y SEGURIDAD	114-02-002	6	29
3	DESPIECE DE CANALES	137-02-002	38	29
3	TECNICAS DE VENTA EN EL SECTOR AGROALIMENTARIO	167-00-003	90	26
2	BIENESTAR ANIMAL	137-01-002	15	28
2	DESPIECE DE AVES	137-02-001	44	53
2	PREVENCIÓN Y CONTROL DE LA LEGIONELA Y LEGIONELOSIS	079-00-002	22	14
2	IMPLANTACION SISTEMA APP.CC.	079-02-001	4	12
2	ATENCION AL CLIENTE	167-00-001	15	11

El número de participantes ha sido de 3215 con un total de 2376 horas de formación continua. A continuación se recoge las acciones formativas a las que han asistido, durante este período contemplado, 20 o más alumnos:

Denominación	Código	Total Alumnos
MANIPULACION DE ALIMENTOS	079-01-001	925
PREVENCION DE RIESGOS LABORALES	159-00-015	619
P.R.L. PARA ENCARGADOS	159-00-004	436
MANIPULADOR DE ALIMENTOS	079-01-016	372
PRL MANIPULACION CARGAS	159-00-005	282
SEGURIDAD ALIMENTARIA	079-01-014	90
PREVENCION DE RIESGOS LABORALES	159-00-016	68
HIGIENE ALIMENTARIA	079-01-002	54
DESPIECE DE AVES	137-02-001	53
CARRETILLERO	004-01-001	41
SISTEMAS APPCC	079-02-005	37
DESPIECE DE CANALES	137-02-002	29
CONTROL DE CALIDAD Y SEGURIDAD	114-02-002	29
BIENESTAR ANIMAL	137-01-002	28
TECNICAS DE VENTA EN EL SECTOR AGROALIMENTARIO	167-00-003	26
MANIPULACION DE ALIMENTOS	102-01-001	20

Los resultados respecto a la información recogida sobre las acciones formativas impartidas ponen de manifiesto lo siguiente:

En el caso de ambos subsectores mayoritariamente se mantiene que los contenidos descritos en el cuadernillo de las Acciones Formativas se ajustan bastante a los impartidos en las empresas. Opinan así el 75,8% en el subsector de Mataderos de Aves y Conejos y el 57,1% en el subsector de Industria Cárnica: Comercio al Por Mayor de Productos Cárnicos.

También existe coincidencia en los dos subsectores respecto a la modalidad predominante de impartición de las acciones formativas. El 87,9% de las acciones formativas impartidas en el subsector de Mataderos de Aves y Conejos se hacen en modalidad Presencial y el 87,7% en el caso del subsector de Industria Cárnica: Comercio al Por Mayor de Productos Cárnicos.

Respecto a las características de los participantes en formación hay que señalar la coincidencia del perfil mayoritario en ambos sectores. De este modo, los participantes en formación, en uno y otro subsector, son mayoritariamente hombres (el 65% en el subsector de Mataderos de Aves y Conejos y el 61% en el subsector de Industria Cárnica: Comercio al Por Mayor de Productos Cárnicos), con una edad comprendida entre los 26 y 45 años (el 91% en el subsector de Mataderos de Aves y Conejos y el 74% en el subsector de Industria Cárnica: Comercio al Por Mayor de Productos Cárnicos), con categoría profesional de Trabajadores Cualificados (el 50% en el subsector de Mataderos de Aves y Conejos y el 51,5% en el subsector de Industria Cárnica: Comercio al Por Mayor de Productos Cárnicos) y que se encuadran en el área profesional de Producción (el 74,3% en el subsector de Mataderos de Aves y Conejos y el 65,7% en el subsector de Industria Cárnica: Comercio al Por Mayor de Productos Cárnicos).

B.3.- OTRAS ACCIONES FORMATIVAS DETECTADAS

B.3.1.- SUBSECTOR DE MATADEROS DE AVES Y CONEJOS.

Como resultado del desarrollo del Panel se han detectado en las empresas del subsector de Mataderos de Aves y Conejos una serie de acciones formativas no recogidas en el Cuadernillo de Acciones Formativas. A continuación se señalan las más relevantes:

DENOMINACIÓN
MAQUINA ENVASADO EN ATMOSFERA PROTECTORA
PROGRAMACION EN UV-ODBC
MANTENIMIENTO DE EQUIPOS HIDRAULICOS
CAPACITACION PROFESIONAL TRANSPORTISTA
FORMACION Y ENTRENAMIENTO EN LA APRECIACION DE LA ACTITUD EN LAS LINEAS DE PRODUCCION
LA CREATIVIDAD COMO RECURSO PARA AUMENTAR LA EFICACIA
MICROINFORMÁTICA
DIRECCION DE EMPRESAS AGROALIMENTARIAS
EVISGERADO
ISO 22000
APLICACIÓN DE STANDART BRC EN LA INDUSTRIA CÁRNICA
FORMACIÓN DE FORMADORES EN BIENESTAR ANIMAL
ANÁLISIS SENSORIAL DE LOS ALIMENTOS
FORMACION K-USER
MODELOS MATEMÁTICOS PARA GARANTIZAR LA SEGURIDAD DE LOS ALIMENTOS Y ESTIMAR SU VIDA ÚTIL
FORMACIÓN MULTIDISCIPLINAR PARA MANDOS INTERMEDIOS

B.3.2.- SUBSECTOR DE INDUSTRIA CÁRNICA: COMERCIO AL POR MAYOR DE PRODUCTOS CÁRNICOS.

Como resultado del desarrollo del Panel se han detectado en las empresas del subsector de Industria Cárnica: Comercio al Por Mayor de Productos Cárnicos una serie de acciones formativas no recogidas en el Cuadernillo de Acciones Formativas. A continuación se señalan las más relevantes:

DENOMINACIÓN
DIRECCION DE EMPRESAS AGROALIMENTARIAS
NUEVO PAQUETE DE HIGIENE EN LA NORMATIVA DE LA UE PARA LA INDUSTRIA CÁRNICA
CURSO DE CLASIFICACION DE CARNES DE TERNERA
VENTA DEL JAMON SERRANO
MASTER: TECNICO ESPECIAL EN MATADEROS
SALAS BLANCAS
CONTROLADOR DEL FUNCIONAMIENTO DE SALAS BLANCAS
ALERGENOS ALIMENTARIOS
CAPACITACIÓN PROFESIONAL TRANSPORTISTA
FORMACIÓN DE FORMADORES EN BIENESTAR ANIMAL
ANÁLISIS SENSORIAL DE LOS ALIMENTOS
MODELOS MATEMÁTICOS PARA GARANTIZAR LA SEGURIDAD DE LOS ALIMENTOS Y ESTIMAR SU VIDA ÚTIL
FORMACIÓN MULTIDISCIPLINAR PARA MANDOS INTERMEDIOS